

PINTURAS
**GENERAL
PAINT**



***¡La manera
fácil de pintar!***



Empresa 100% Mexicana

Colores Regulares



A2372 ROSA



A2312 MARFIL CLARO



A2322 ALMENDRA



A2305 AMARILLO CANARIO



A2306 AMARILLO ORO



A2313 CAFÉ TABACO



A2334 CAFÉ CHOCOLATE



A2301 BLANCO



A2371 VERDE VALLARTA



A2307 NARANJA



A2317 ROJO TAXI



A2324 ROJO FUEGO



A2309 ROJO CARDENAL



A2698 ROJO ÓXIDO



A2120 BLANCO MATE



A2697 ROSA MEXICANO



A2336 BUGAMBILIA



A2323 VIOLETA MARRÓN



A2696 VIOLETA SATÍN



A2304 AZUL REAL




A2302 NEGRO



A2694 NEGRO MATE



A2316 NEGRO SATINADO



A2310 GRIS ACERO



A2325 AZUL ULTRAMAR



A2338 AZUL HUATULCO



A2320 AZUL CIELO



A2314 VERDE JARDÍN



A2349 VERDE ECOLÓGICO



A2326 BLANCO OSTIÓN



A2311 GRIS CLARO



A2480 PRIMARIO GRIS



A2357 TRANSPARENTE

Colores Metálicos



A2350 ALUMINIO



A2358 CROMO



A2352 VERDE METÁLICO



A2351 AZUL METÁLICO



A2693 MAGENTA METÁLICO



A2356 ORO RICO



A2355 ORO PÁLIDO



A2353 ROJO METÁLICO



A2354 NEGRO METÁLICO



A2364 AMARILLO MAQUINARIA

Colores Maquinaria



A2362 AZUL TIPO FORD

Colores Fluorescentes



A2703 AMARILLO FLUORESCENTE



A2701 VERDE FLUORESCENTE



A2704 ROSA FLUORESCENTE



A2702 NARANJA FLUORESCENTE

Pintura Epóxica en Aerosol

AE2301 BLANCO



A2359 ALUMINIO
ALTA TEMPERATURA



Aerosol Alta Temperatura



A2360 NEGRO
ALTA TEMPERATURA

Todos los colores son aproximados
a los reales.

Magic Tones



A2801 MAGIC GOLD



A2803 MAGIC PURPLE

Barnices de poliuretano para madera



AU2357 TRANSPARENTE BRILLANTE



AU1306 ROBLE CLARO



AU1307 ROBLE OSCURO




AU1308 NOGAL



AU1309 CAOBA


USOS ESPECIALES



Primario de Zinc en Aerosol

Rico en Zinc.
Color Gris

AZn3103




Pintura para Pizarrón

Doméstico y
decorativo.
Color Negro y Verde

AP5102



AP5104



Fotoluminiscente

Se carga para ver
en la oscuridad.

Clave
AF4103



Pintura Texturada

Para uso decora-
tivo y/o reparar.
Color Arena y Terracota

AT203



AT202



@grupo_general_paint

OTRA MARCA

GENERAL SPRAY



- **Altos sólidos**
- **Secado rápido**
- **Amplia variedad de colores**
- **Gran poder cubriente**



Acabado perfecto

CONSEJOS PRÁCTICOS

Consejos útiles de aplicación

- Seleccione previamente el color a aplicar.
- Agite vigorosamente el envase a lo largo de un minuto, antes de aplicar y esporádicamente durante su uso.
- Aplique a una distancia de 30 cm. de la superficie a pintar.
- Aplique en trazos cortos y en constante movimiento.
- No trate de cubrir en la primera mano, ¡2 capas delgadas brillan más y cubren mejor!
- Después de aplicar invierta el envase y accione el aspersor hasta que deje de salir pintura, de esta manera la válvula estará lista para la siguiente ocasión.
- En caso de que el aspersor se bloquee por falta de limpieza retírelo por medio de un giro y sumérjalo en solvente, posteriormente colóque y active el aspersor con el envase invertido.
- Aplique siempre en áreas con ventilación adecuada.

Antes de preparar la superficie a pintar coloque plástico, papel o cartón para evitar posibles salpicaduras. Enmascare con cinta adhesiva "Masking Tape" si desea limitar alguna zona que no desee pintar.

Preparación de la superficie a pintar

SUPERFICIES NUEVAS

- Raspe o lije los excesos de óxido o herrumbre de la superficie y limpie perfectamente eliminando polvo, grasa, aceites, etc.
- Para mejores resultados aplique una mano de primario gris en aerosol **General Spray**, espere 10 minutos y aplique el acabado.
- En el caso de superficies de madera selle la superficie con sellador para madera, esperando hasta que seque.
- Lije hasta dejar la superficie tersa y aplique el acabado.
- En el caso de superficies plásticas lije la superficie hasta matar el brillo e imprima con primario gris en aerosol **General Spray**. Espere 10 minutos y aplique el acabado.

SUPERFICIES PREVIAMENTE PINTADAS

- En superficies previamente pintadas, lije la superficie para eliminar los restos de pintura desprendida.
- Limpie perfectamente la superficie eliminando polvo, grasa, aceite y óxido.
- Aplique en las partes que se requiera primario gris en aerosol **General Spray**. Espere 10 minutos y aplique el acabado.

Este producto no daña la capa de ozono

ESPECIFICACIONES

TIPO: Esmalte Acrílico.

CARACTERÍSTICAS: Esmalte Acrílico de secado rápido en Aerosol con gran poder cubriente y excelente brillo, resistencia en interiores y exteriores.

USOS TÍPICOS: Excelente desempeño para pintar sobre madera, metal, plástico, cartón, herramienta, etc.

SECADO: 5 minutos.

TIPO DE PROPELENTE: Hidrocarburo (este producto no daña la capa de ozono)

RENDIMIENTO: De 1 a 1.5 m²/bote dependiendo del color.



Video de Aplicación

IMC 2000 (55) 5302 8250

General Paint S.A. de C.V.

Planta: Circuito de la Industria Norte, Mz. 17,
No. 234 Lote 1,2 y 3.

Col. Parque Industrial Lerma, Estado de México. C.P. 52000.

Tel. (728) 282 39 84

e-mail ventas: gpventas@general-paint.com.mx

www.general-paint.com.mx